


# OLIMPIARENDEZÉS, ATLÉTIKAI VILÁGBAJNOKSÁG, HANGULATINDEX

## KUTATÁSI JELENTÉS

*Fókuszban a budapesti  
olimpiarendezés támogatottsága és  
a közhangulat alakulása*



Revolutionizes public opinion and market research



2023. SZEPTEMBER 12.

# Kutatási jelentés – Olimpiarendezés, atlétikai világbajnokság, hangulatindex

Fókuszban a budapesti olimpiarendezés támogatottsága és a  
közhangulat alakulása

## Tartalomjegyzék

Tartalomjegyzék.....	1
Összefoglaló.....	3
Olimpiarendezés.....	3
Atlétikai világbajnokság.....	3
Közhangulat alakulása.....	4
A kutatás módszertana.....	4
A kutatás mintavétele.....	4
A kutatás reprezentativitása.....	4
A kérdőívben szereplő kérdéstípusok.....	5
A kérdőív dinamikája, összeállítása.....	6
Adatkezelés és adatvédelem.....	6
PegaPoll Hangulatindex (PHI).....	6
Kérdőív.....	8
Budapesti olimpiarendezés - kutatás.....	8
Kutatási jelentés.....	13
A 2036-os nyári olimpiarendezés támogatottsága.....	13
Az olimpia iránti társadalmi érdeklődés.....	14
Az olimpiai események közvetítésének követése.....	14
Egy budapesti olimpiai versenyre való kilátogatás.....	15
Az olimpiarendezésben való tevékeny részvétel.....	16
Az olimpiarendezéssel szembeni aláírásgyűjtésen való részvétel.....	17
Nyerne-e az ország az olimpiarendezéssel?.....	17
Az olimpiarendezés hatása a magyar gazdaságra.....	18
Az olimpiarendezésre való infrastrukturális felkészülés.....	19
Az olimpiarendezés várható, pozitív hozadéka.....	19
Az olimpiarendezéssel járó kellemetlenségek vállalása.....	20
Az olimpiarendezés, mint (párt)politikai kérdés.....	20

Nemzeti önbecsülés és nemzetközi megítélés.....	21
Várt aranyérmek sportágak szerint.....	22
A várt aranyérmek száma a 2036-os olimpián.....	23
Legnépszerűbb olimpiai sportágak.....	23
Az olimpiarendezés támogatottság.....	24
A budapesti atlétikai világbajnokság támogatottsága.....	24
Az atlétikai sportágak iránti érdeklődés.....	25
Az atlétikai világbajnokság eseményei iránti érdeklődés.....	26
Az atlétikai világbajnokság követésének módja.....	26
Az atlétikai világbajnokság megrendezése az ország és a főváros teherbíró képessége tükrében....	27
Az atlétikai világbajnokság rendezésének megtérülése.....	28
A PegaPoll Hangulatindex szeptemberi állása.....	29
Jövőbeli várakozások.....	29
Elégedettség.....	29
A PegaPoll Hangulatindex (PHI) szeptemberi állása.....	30

## Összefoglaló

## Olimpiarendezés

A megkérdezettek abszolút többsége, 58 százaléka nem támogatja, hogy Budapest adjon otthont a 2036-os nyári olimpiai játékoknak. Az olimpiarendezés támogatói 42 százalékot tudhatnak maguk mögött. A fiatalok és a férfiak között több a támogató vélemény, míg az idősebbek, illetve a megyeszékhelyeken élők elutasítóbbak. Míg a 18 és 35 év közöttieknek több mint a fele, a 36-45 éveseknek az 50 százaléka, addig az 56 és 65 év közöttieknek csak a bő egyharmada, a 66 év felettieknek pedig csupán az egynegyede támogatná az olimpiarendezést. A fővárosi válaszadók körében a teljes minta megoszlásához képest 6 százalékponttal magasabb a rendezéssel egyet nem értők aránya.

A válaszadók abszolút többsége, 58 százaléka szerint „inkább nem” nyerne Magyarország hosszú távon egy olimpia megrendezésével. Ezzel ellentétes véleményre a válaszadóknak a 42 százaléka helyezkedett. A női válaszadók statisztikailag releváns mértékben, az idősebb, 56 év feletti (s különösen a 66 év feletti) korcsoportok szignifikáns mértékben magasabb arányban vallották azt, hogy az országnak hosszú távú előnye nem származna az olimpiarendezésből.

A válaszadóknak a fele gondolja úgy, hogy a 2036-os budapesti olimpiarendezés „nagyon rossz” vagy „inkább rossz” hatással lenne az ország gazdasági helyzetére. Ezzel szemben 35 százalékot tesz ki azon válaszadók együttes aránya, akik szerint az olimpiarendezésnek inkább vagy döntő mértékben pozitív gazdasági hatásai lennének.

A válaszadók relatív többsége, 37 százaléka a hazánkba irányuló turizmus növekedését várná egy esetleges olimpiarendezéstől. 17 százalék pozitív hozadékként a főváros nemzetközi megítélésének javulására számítana. Gazdasági fellendülést az olimpiarendezéstől csupán a válaszadók egytizede remélné.

Az olimpiarendezés kérdése polarizálja a társadalmat, mivel a rendezésről szóló vita átpolitizálttá vált. A válaszadók abszolút többsége, 55 százaléka vélekedik úgy, hogy az olimpiarendezés megítélésében „inkább a pártpolitikai szimpátia számít” – szemben azzal a 45 százalékkal, akik az egyéni mérlegelést gondolják hangsúlyosabbnak.

## Atlétikai világbajnokság

Felmérésünk idején a budapesti rendezésű atlétikai világbajnokság már nemcsak egy jövőbeli terv volt, hanem egy aktuális esemény. Ennek a ténye vélelmezhetően vissza is köszönt a kapott eredményekben, megemelve a támogató szavazatok arányát. (Ez a jelenség hasonlít a pártpolitikában a választások nyomán tapasztalható „győzteshez húzáshoz”.) A válaszadók abszolút többsége, 57 százaléka fejezte ki egyetértését azzal kapcsolatban, hogy a magyar főváros adott otthont idén az atlétikai világbajnokságnak.

Ha az atlétikai világbajnokság megrendezésének támogatottságára az ország, illetve a főváros jelenlegi (pénzügyi) lehetőségeinek kontextusában kérdezzük rá, már mérsékeltebb a támogatók aránya. A válaszadók egyharmada (33%) így is „egyértelműen helyénvalónak” tartja a rendezést, míg 15 százaléka „inkább helyénvalónak”. Együttesen 52 százalékot képviselnek azok, akik szerint „egyáltalán nem helyénvaló” (28%), illetve „inkább nem helyénvaló” (24%) a jelenlegi lehetőségek melletti rendezés.

A válaszadóknak körülbelül az egyharmada (34%) szerint „egyáltalán nem térül meg” az ország számára az atlétikai világbajnokság megrendezése, míg a válaszadóknak körülbelül az egyötöde (21%) szerint „inkább nem térül meg”. Szemben e két álláspont összesített 55 százalékos arányával, együttesen 45 százalékot tesznek ki a megtérülést pozitívan értékelő vélemények: 18 százalék szerint „teljesen megtérül”, 27% szerint „inkább megtérül” a rendezés.

## Közhangulat alakulása

A válaszadók a személyes élethelyzetük és jövőbeli kilátásaik tekintetében optimistábban értékelik a helyzetet, mint az ország jelenlegi állapotát jellemezve, illetve a következő egy éves időszakára előre tekintve. A legnagyobb elégedetlenség a kormány gazdasági válságkezelését övezi.

## A kutatás módszertana

### A kutatás mintavétele

- online kérdőíven keresztül zajlott.

A mintavétel az Index adatfelvételi platformján és a PegaPoll beépülő kérdőív-moduljain keresztül zajlott 2023. szeptember 6. és szeptember 11. között.

A kérdőívet kitöltők ugyanazokat a kérdéseket és válaszlehetőségeket kapták. A kérdések kötött sorrendben, a válaszadást segítő dinamika szerint kerültek lekérdezésre a mintavétel során. Az online kérdőívet tartalmazó webfelület több platformra (asztali számítógép, notebook, tablet, okostelefon) is optimalizálva lett.

### A kutatás reprezentativitása

A „reprezentatív minta” alapkövetelménye, hogy a minta reprezentatív legyen az aktuális kutatás által érintett populációra, tükrözze annak rétegezettségét néhány ismérv mentén, adja vissza a populáció területi eloszlását. A különböző rétegek közötti, illetve a rétegeken belüli vertikális és horizontális társadalmi egyenlőtlenségeket is megjelenítse, úgy, amilyen súllyal az alapsokaság képviselteti magát az ország népességében. Az online mintavétel során nyert, „nyers” adatokat szociodemográfiai jellemzők (ún. kvótakérdések) mentén is szegmentáltuk (szűrés, súlyozás, keresztlekérdezések lehetősége). A kitöltés ún. statisztikai-demográfiai szerepet betöltő kérdések megválaszolásával (szűrőkérdések) indul (nem, életkor, lakóhely szerinti településtípus, legmagasabb iskolai végzettség), amelyek az adatfeldolgozás során a reprezentativitás kritériumait hivatottak erősíteni. Az eredményeket a legfrissebb KSH adatok alapján súlyoztuk.

*Megjegyzés: Cikkbe ágyazott kérdőív esetén a reprezentativitást rontó, célcsoportos szűrőhatást fejthet ki a cikk címe, ismertető leírása, hiszen a téma iránt közömbös hírfogyasztó kisebb valószínűséggel nyitja meg a hivatkozott cikket, illetve vesz részt a szavazáson.*

### **Mintanagyság:**

**Végül 18 304 töltötte ki a kérdőívet.**

A mintavétel az alábbi változók (kötőjellel) és attribútumaik (ponttal) szerint történt.

- a nemek
  - férfi
  - nő
- a korcsoportok

- 18-25 éves
- 26-35 éves
- 36-45 éves
- 46-55 éves
- 56-65 éves
- 66 évnél idősebb
- a legmagasabb befejezett iskolai végzettség
  - legfeljebb nyolc általános/elemi iskola
  - szakmunkás, szakérettségi (szakképzettséggel rendelkező)
  - (gimnáziumi) érettségi
  - felsőfokú végzettség oklevéllel (BA/BSc, MA/MSc)
- településméret-kategóriák (a méretkategóriákon belül is nagyobb eséllyel kerül be egy nagyobb településen élő személy, mint egy kisebb településen élő)
- (magyarországi/külföldi lakhely)
  - község/nagyközség
  - egyéb (kisebb) városi rangú település
  - megyeszékhelyek/megyei jogú városok
  - Budapest (főváros)

## A kérdőívben szereplő kérdéstípusok

- igen, vagy nem válaszlehetőséget felkínáló egyszerű választós (eldöntendő) kérdések

- ötfokú skálázós kérdések. Az elégedettséget kutató kérdések esetében a „nagyon elégedettől”, az egyáltalán nem elégedettig terjedő válaszlehetőségek. A köztes „osztályzatokkal” a kérdezett árnyalhatja a „dolog” megítélését.

- feleletválasztós kérdések: különböző válaszlehetőségeket kínálunk fel. Lehetséges, hogy csak egy választ fogadunk el, más esetekben többet is. Léteznek olyan kérdések is, ahol egyes válaszlehetőségek csak jelölhetők, de nem kerülnek beolvasásra. Ezeket minden esetben jelezzük a kérdőívben.

- nyitott (nyílt) kérdés: a megkérdezett a kérdésre szabadon válaszolhat, a kérdezőbiztos rögzíti a szöveget. Ezeket a kutatási jelentés mellett szöveges mellékletként továbbítjuk.

A válaszok megoszlását grafikusán, diagramok formájában ábrázoljuk, leíró szöveggel kiegészítve. a leíró szövegrészeket követően elemző, következtetéseket levonó megállapítások szerepelnek.

## A kérdőív dinamikája, összeállítása

A kérdőív kérdéseit, valamint az azokra adott válaszlehetőségeket a PegaPoll szakértői állítják össze a mérés kezdetét megelőző időszakban. Munkatársaink a pályázatban szereplő instrukciók alapján egy alapváltozatot készítenek, melyet előkészítő egyeztetések során többször áttekintenek, megfogalmazzák módosítási javaslataikat, további ötleteiket. Ennek nyomán születik meg a végleges

kutatási koncepció és a kész kérdőív. A kérdőívek elején szocio-demográfiai változóknak kell szerepelniük. Ezt követően politikamentes, vagy mérsékelten átpolitizált kérdések feltétele javasolt, ezeket követhetik a szenzitívebb politikai kérdések. Ennek a válaszadási hajlandóság növelése szempontjából van jelentősége. A kérdőív fix kérdéseket tartalmaz, melyek kérdőívben elfoglalt helye, kérdezési módszertana igazodik az adott témakör által megkövetelt lekérdezési lehetőségekhez.

### Jelölési, kerekítési szabályok

A kutatási jelentésben „n”-nel a válaszadók mintabeli súlyozott létszámát jelöljük. Az ábrákon szerepeltetjük azt, hogy a megjelenített adatok a válaszadók mely körére vonatkoznak (Pl. budapesti fiatalok véleménye az olimpiarendezésről). A kutatási jelentésekben feltüntetett százalékokat egész számra kerekítjük, az átlagokat és „indexeket” egy tizedesjegyre. Az egy kérdésre adott válaszok százalékban megadott összege a kerekítés miatt  $\pm 1-3$  százalékponttal eltérhet 100 százaléktól. Amennyiben a mintába bekerülő személyek kevesebb, mint fél százaléka jelölt meg egy adott válaszlehetőséget, azt a kutatási jelentésben nullával jelöljük. A táblázatokban és ábrákon helyhiány miatt egy-egy kérdés bizonyos válaszlehetőségeinek szövegét lerövidíthetjük (a kérdőívből visszakereshetők a pontos kérdések-válaszok).

## **Adatkezelés és adatvédelem**

A mintavétel során a kutatás készítői teljes mértékben betartják a személyes adatok felhasználására, tárolására vonatkozó adatvédelmi szabályokat, beleértve a GDPR és a nemzeti jogrendszer által előírt feltételeket. A jelentkezések, online kérdőívek kitöltése folyamán csak a legszükségesebb adatokat kérjük el, melyeket biztonságos felületeken tárolunk, harmadik fél számára nem továbbítunk. A kérdőívet kitöltők számára a kérdezők elérhetővé teszik az adatkezelési tájékoztatót, így annak ismeretében, önkéntes alapon vehetnek részt a kutatásban. A válaszadás anonim, a mintavétel célja kizárólag a tematikus kutatásban vizsgált tárgykörök empirikus felmérése, a kapott adatsokaság kiértékelése, a kutatási konklúziók levonása.

## **PegaPoll Hangulatindex (PHI)**

### **Rövid leírás:**

A PegaPoll által rendszeresen (havonta/kéthavonta) mért és vezetett, empirikus mutatószám, amely nyomon követi a gazdasági és jövedelmi kilátásokkal kapcsolatos, lakossági várakozások alakulását. Lényegében egyszerre nevezhető – jövőbe vetett – bizalmi és elégedettségi indexnek, amely az aktuális pénzügyi, makrogazdasági trendek, illetve politikai folyamatok kontextusában is értékelhető.

A mutatószám és annak komponensei (4 alindex) önmagukban is elemezhető, értelmezhető, ugyanakkor lehetőség van arra, hogy a legfrissebb eredményeket ismertető, rövid jelentések az épp aktuális, a közéleti napirenden szereplő kérdésekkel együtt kerüljenek bemutatásra. (Utóbbinak nagyobb hírértéke van.)

### **Koncepció:**

Az index alindexekből (4 részkérdés) áll, melyek külön-külön és összevonva (aggregált mutató) is kifejtendők, szegmentálhatók (szociodemográfiai csoportokra bontva vizsgálhatók), elemezhetők.

#### **Kérdések:**

Ezek a kérdések azt hivatottak felmérni, hogy a polgárok mennyire elégedettek a lehetőségeikkel, milyennek érzékelik a hazai tervezhetőséget/kiszámíthatóságot, makro és mikro szinten a gazdasági kilátásokat.

**1.) Ön mire számít a hazai gazdasági helyzet alakulásával összefüggésben a következő egy évre előre tekintve?**

- lényegesen javulni fog a gazdasági helyzet
- valamelyest javulni fog a gazdasági helyzet
- lényegében nem változik a gazdasági helyzet
- valamelyest romlani fog a gazdasági helyzet
- lényegesen romlani fog a gazdasági helyzet

**2.) A személyes élethelyzetét, háztartásának pénzügyi lehetőségeit tekintve Ön milyen irányú változásra számít a következő egy éves időszakban?**

- lényeges javulásra számítok
- javulásra számítok
- lényegében nem változik a helyzet
- romlásra számítok
- lényeges romlásra számítok

**3.) Mindent összevetve Ön mennyire elégedett azzal, ahogyan a kormány kezeli a gazdasági helyzetet?**

- nagyon elégedett vagyok
- elégedett vagyok
- elégedett is vagyok, meg nem is
- elégedetlen vagyok
- nagyon elégedetlen vagyok

**4.) Ön mennyire elégedett a jelenlegi életszínvonalával, pénzügyi lehetőségeivel?**

- nagyon elégedett vagyok
- elégedett vagyok
- elégedett is vagyok, meg nem is
- elégedetlen vagyok
- nagyon elégedetlen vagyok

#### **A mutatószám kiszámításának képlete:**

PegaPoll Prognosztikus Index= $(\text{Áv}+\text{Ev}+\text{Ge}+\text{Ee})/4$

Ahol a négy alindex (komponensek/elemi indexek):

1. Áv (általános várakozások) = a hazai általános gazdasági várakozások súlyozott indexe
2. Ev (egyéni várakozások) = a személyes élethelyzettel összefüggő várakozások súlyozott indexe
3. Ge (gazdasági helyzettel való elégedettség) = a hazai általános gazdasági helyzettel való elégedettség súlyozott indexe



4. Ee (egyéni élethelyzettel való elégedettség) = a személyes élethelyzettel való elégedettség súlyozott indexe

#### **Az alindexek (elemi indexek) kiszámítása:**

- a 4 kérdésre adott válaszoknak külön-külön 5-5 skálaérték feleltethető meg. A mintavételt követően az egyes skálaértékekre adott szavazatok (feleletválasztás) arányszámai (százalékban kifejezett gyakorisága) képezik a számítás alapját,
- az egyes feleletekhez a számskála (1-5) megfelelő értékei tartoznak, amelyekhez súlyokat (pl. nagyon elégedetlen=0; elégedetlen=0,25; elégedett is, meg nem is=0,5; elégedett=0,75; nagyon elégedett=1) rendelünk, illetve a mintavételt követően rendelkezésre állnak majd a válaszok gyakoriságát megjelenítő, százalékos arányszámok, amelyekre szükségünk lesz az elemi indexek kiszámításához.

A leírtaknak megfelelően az elemi mutatószámok mindenképp 0 és 100 közé eső számok (indexek) lesznek, tehát nem lehet őket – miként a pártpreferencia-méréseknél megszokhattuk – „százalékként” vagy „százalékpontként” interpretálni. Tehát olyan mutatószámokat kapunk, amelyek mérésről mérésre az időbeli trendeket képesek bemutatni.

Az elemi indexek (4) pontban (0-100) kifejezett értékeinek (számítani) átlagolásával kapjuk meg az összevont mutatószámunk értékét.

## **Kérdőív**

### **Budapesti olimpiarendezés - kutatás**

#### Támogatottság & érdeklődés

**1.) Ön egyetért-e azzal, hogy Budapest adjon otthont a 2036-os nyári olimpiának?**

- IGEN
- NEM

**2.) Milyen mértékben érdekli Önt az olimpia, mint sportesemény?**

- nagyon érdekel
- inkább érdekel
- inkább nem érdekel
- egyáltalán nem érdekel

Logika: egyáltalán nem érdekel esetén jöhet a 8-as kérdés

**3.) Ön követi a nyári olimpiai eseményeket a televízióban négyévente?**

- igen
- nem

Logika, ha nem: 8-as kérdés

Ha az előző kérdésre igennel válaszolt:

**4.) Az olimpiai játékok idején, egy nap átlagosan Ön hány órát tölt az események követésével?**

- napi 1 óránál kevesebbet
- napi 1-3 órát

- napi 4-6 órát
- napi 7-8 órát
- napi 8 óránál többet

**5.) Ha Magyarország olimpiát rendezne, Ön kilátogatna bármelyik sportverseny-helyszínre?**

- igen
- nem

ha nem: 8-as kérdés

*Ha az előző kérdésre igennel válaszolt:*

**6.) Ön melyik sportág versenyére látogatna ki szívesen?**

- szabadszöveges

**7.) Ön akár tevékenyen részt is vállalna a rendezésben (pl. önkéntesként)?**

**8.) Ön részt vett a 2017-es, olimpiarendezéssel szembeni aláírásgyűjtésen, amely nyomán meghiúsult a 2024-es budapesti rendezés terve?**

#### Gazdaság & infrastruktúra

**1.) Mindent összevetve Ön szerint Magyarország nyerne egy olimpiarendezéssel hosszú távon?**

- inkább igen
- inkább nem

**2.) Ön szerint milyen hatással lenne a 2036-os budapesti olimpia megrendezése Magyarország gazdaságára?**

- nagyon jó hatással
- inkább jó hatással
- inkább rossz hatással
- nagyon rossz hatással

**3.) Ön mit gondol, mennyire készülne fel Budapest infrastrukturálisan (úthálózat, közlekedés-szervezés, olimpiai létesítmények) egy ilyen esemény megrendezésére?**

- nagyon jól felkészülne
- jól felkészülne
- rosszul készülne fel
- nagyon rosszul készülne fel

**4.) Ön szerint, mi lehet a legnagyobb előnye annak, ha Budapest rendezhetné meg az 2036-os olimpiát?**

- Gazdasági fellendülés
- Turizmus növekedése
- Sportolási lehetőségek bővülése
- Budapest nemzetközi megítélésének javulása
- Más (kérlek, írd le)
- Egyik sem

- 5.) Egy vendéglátás mindig és mindenhol nagyobb türelmet követel a házigazdától - forgalmi korlátozások, a szokott zsúfoltabb étletek -, Ön hajlandó ezekre a nem kifejezetten anyagi jellegű áldozatokra?
- inkább igen
  - inkább nem

#### Személyes preferenciák

- 1.) Politikai kérdés-e Ön szerint az olimpiarendezés gondolata? Úgy érzi, a politikai szembenállás (FIDESZ versus ellenzék) mentén oszlanak meg az olimpiarendezést támogató vagy ellenző álláspontok, vagy ettől függetlenül, egyénileg mérlegel a legtöbb választó?
- inkább a pártpolitikai szimpátia számít
  - inkább az egyéni mérlegelés számít
- 2.) A magyar emberek nemzeti önbecsülésére, vagy a kedvezőbb külföldi megítélésére lehetne nagyobb hatással az olimpiai rendezés?
- a magyar nemzeti önbecsülésére
  - a kedvezőbb külföldi megítélésre
- 3.) Melyik sportágban számít a legtöbb magyar aranyéremre az 2036-os budapesti olimpián?
- Úszás
  - Vízilabda
  - Kajak-kenu
  - Atlétika
  - Más (kérlek, írd le)
- 4.) Hány aranyéremre számít a magyar csapattól az 2036-os olimpián?
- 0-5
  - 6-10
  - 11-15
  - 16+
- 5.) Melyik a kedvenc sportága, amit szívesen nézne a 2036-os budapesti olimpián?
- Úszás
  - Vízilabda
  - Kajak-kenu
  - Atlétika
  - Más (kérlek, írd le)
- 6.) Összességében Ön szeretné, ha Magyarország olimpiát rendezne? (1-5 skála, 1: egyáltalán nem, 5: nagyon szeretném)

#### Atlétikai VB

- 1.) Ön egyetért azzal, hogy idén Budapest ad otthont az atlétikai világbajnokságnak?
- IGEN

- NEM

2.) Mennyire érdeklik Önt az atlétikai sportágak?

- nagyon érdekelnek
- érdekelnek
- érdekelnek is, meg nem is
- nem érdekelnek
- egyáltalán nem érdekelnek

3.) Ön mennyire követi a mostani atlétikai világbajnokság eseményeit?

- Nagyon aktívan követek minden eseményt.
- Elég aktívan követem, de nem minden eseményt.
- Csak a legfontosabb eredményeket nézem meg.
- Nem követem az eseményeket, de érdekelnek az eredmények.
- Egyáltalán nem követem az atlétikai világbajnokság eseményeit.

4.) (AZOKNAK AKIK VALAMENNYIRE KÖVETIK A VB ESEMÉNYEIT): Milyen módon követi a mostani atlétikai világbajnokság eseményeit?

- élő televíziós közvetítésen keresztül
- online közvetítéseken keresztül
- rádióban hallgatva
- sportalkalmazásokon keresztül, a frissítéseket követve
- hírportálokon olvasva a legfrissebb eseményekről
- közösségi médiában követve sportújságírók és sportrajongók posztjait
- magazinokban és újságokban olvasva a részletes beszámolókat
- ismerősökkel, barátokkal beszélgetve és tájékozódva
- egyéb (szöveges válasz)

5.) Figyelembe véve az ország és a főváros jelenlegi lehetőségeit, Ön szerint helyénvaló-e egy olyan nagyszabású esemény, mint az atlétikai világbajnokság megrendezése?

- egyértelműen helyénvaló
- inkább helyénvaló
- inkább nem helyénvaló
- egyáltalán nem helyénvaló

6.) Mindent összevetve Ön szerint megtérül-e az ország számára az atlétikai világbajnokság megtartása?

- teljesen megtérül
- inkább megtérül
- inkább nem térül meg
- egyáltalán nem térül meg

PegaPoll Hangulatindex (PHI) - kérdőív végén

**1.) Van még néhány kérdésünk, amelyeket visszatérően felteszünk, hogy egy általános képet kaphassunk a társadalmi hangulatról. Jöhetnek a kérdések?**

- Persze, vágjunk bele!
- Nem, nincs véleményem. (Itt triggerelni kell őket, ha már opcionálisan kérdezel rá.)

+Info: A PegaPoll és Index.hu által rendszeresen (havonta/kéthavonta) mért és vezetett, empirikus mutatószám, amely nyomon követi a gazdasági és jövedelmi kilátásokkal kapcsolatos, lakossági várakozások alakulását. Lényegében egyszerre nevezhető – jövőbe vetett – bizalmi és elégedettségi indexnek, amely az aktuális pénzügyi, makrogazdasági trendek, illetve politikai folyamatok kontextusában is értékelhető.

A mutatószám és annak komponensei (4 alindex) önmagukban is elemezhető, értelmezhető, ugyanakkor lehetőség van arra, hogy a legfrissebb eredményeket ismertető, rövid jelentések az épp aktuális, a közéleti napirenden szereplő kérdésekkel együtt kerüljenek bemutatásra.

**2.) Mire számít a hazai gazdasági helyzet alakulásával összefüggésben a következő egy évre előre tekintve?**

- lényegesen javulni fog
- valamelyest javulni fog
- lényegében nem változik
- valamelyest romlani fog
- lényegesen romlani fog

**3.) Az Ön személyes élethelyzete, háztartása pénzügyi lehetőségeit tekintve milyen irányú változásra számít a következő egy éves időszakban?**

- lényeges javulásra számítok
- javulásra számítok
- lényegében nem változik a helyzet
- romlásra számítok
- lényeges romlásra számítok

**4.) Mindent összevetve mennyire elégedett azzal, ahogyan a kormány kezeli a gazdasági helyzetet?**

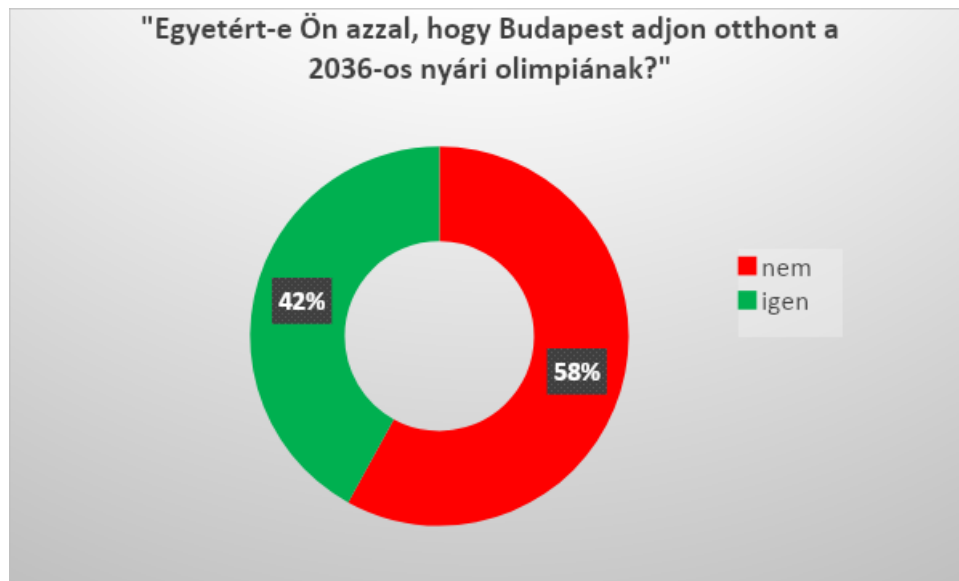
- nagyon elégedett vagyok
- elégedett vagyok
- elégedett is vagyok, meg nem is
- elégedetlen vagyok
- nagyon elégedetlen vagyok

**5.) Mennyire elégedett a jelenlegi életszínvonalával, pénzügyi lehetőségeivel?**

- nagyon elégedett vagyok
- elégedett vagyok
- elégedett is vagyok, meg nem is
- elégedetlen vagyok
- nagyon elégedetlen vagyok

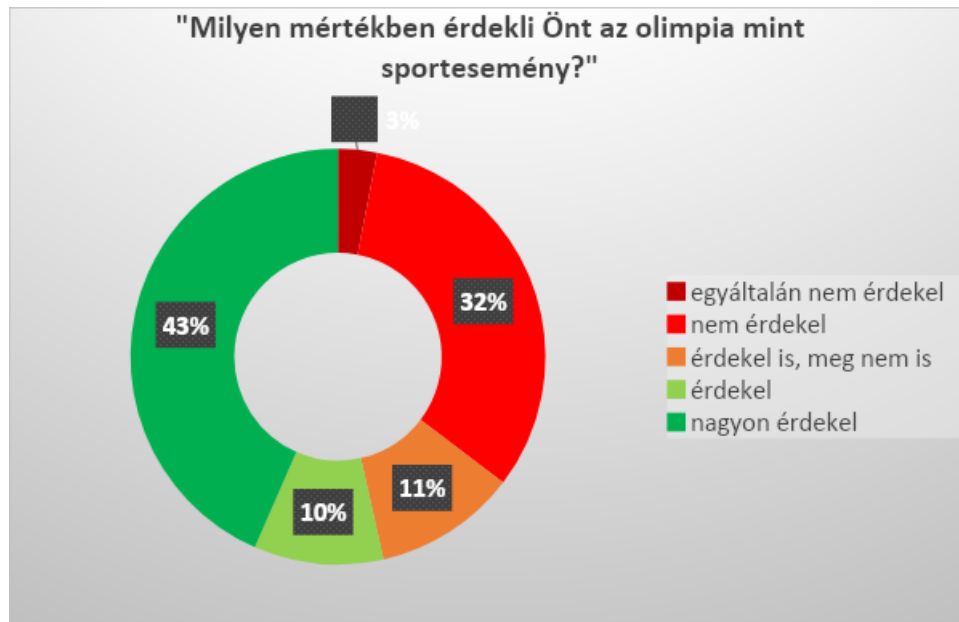
## Kutatási jelentés

## A 2036-os nyári olimpiarendezés támogatottsága



A megkérdezettek abszolút többsége, 58 százaléka nem támogatja, hogy Budapest adjon otthont a 2036-os nyári olimpiai játékoknak. Az olimpiarendezés támogatói 42 százalékot tudhatnak maguk mögött. A fiatalok és a férfiak között több a támogató vélemény, míg az idősebbek, illetve a megyeszékhelyeken élők elutasítóbbak. Míg a 18 és 35 év közöttieknek több mint a fele, a 36-45 éveseknek az 50 százaléka, addig az 56 és 65 év közöttieknek csak a bő egyharmada, a 66 év felettieknek pedig csupán az egynegyede támogatná az olimpiarendezést. A fővárosi válaszadók körében a teljes minta megoszlásához képest 6 százalékponttal magasabb a rendezéssel egyet nem értők aránya.

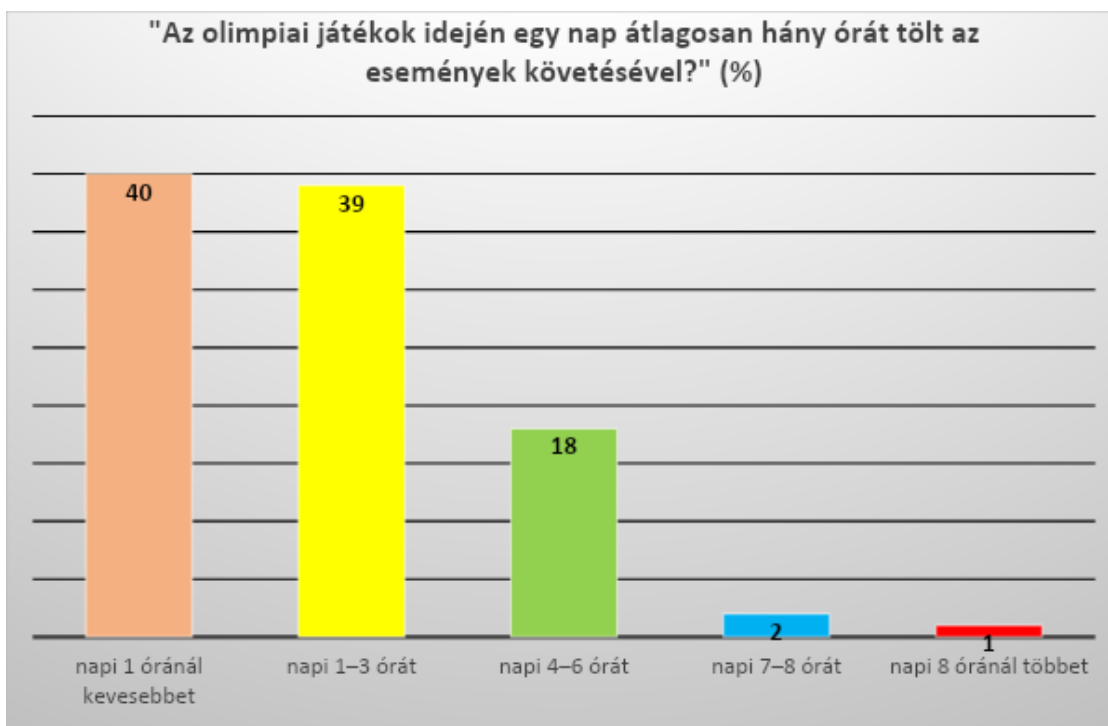
## Az olimpia iránti társadalmi érdeklődés



A válaszadóknak együttesen az 54 százaléka nyilatkozott úgy, hogy őt „nagyon érdekli” vagy „érdekli” az olimpia, mint sportesemény. A nagyon érdeklődők magas, 44 százalékos aránya szembetűnő. A válaszadóknak mindössze 35 százaléka vallott arról, hogy őt személy szerint „egyáltalán nem érdekli” vagy „nem érdekli” az olimpia. E kérdésben (is) az életkor, valamint a legmagasabb iskolai végzettség számított releváns változónak a szegmentációs elemzés során: az olimpia mint sportesemény leginkább a fiatalokat, legkevésbé a 66 év felettieket érdekli. Az iskolai végzettség növekedésével együtt szintén növekszik az érdeklődés az olimpia iránt.

### **Az olimpiai események közvetítésének követése**

A válaszadók túlnyomó többsége nyilatkozott úgy, hogy négyévente többé vagy kevésbé figyelemmel kíséri az olimpiai események közvetítését a televízióban.

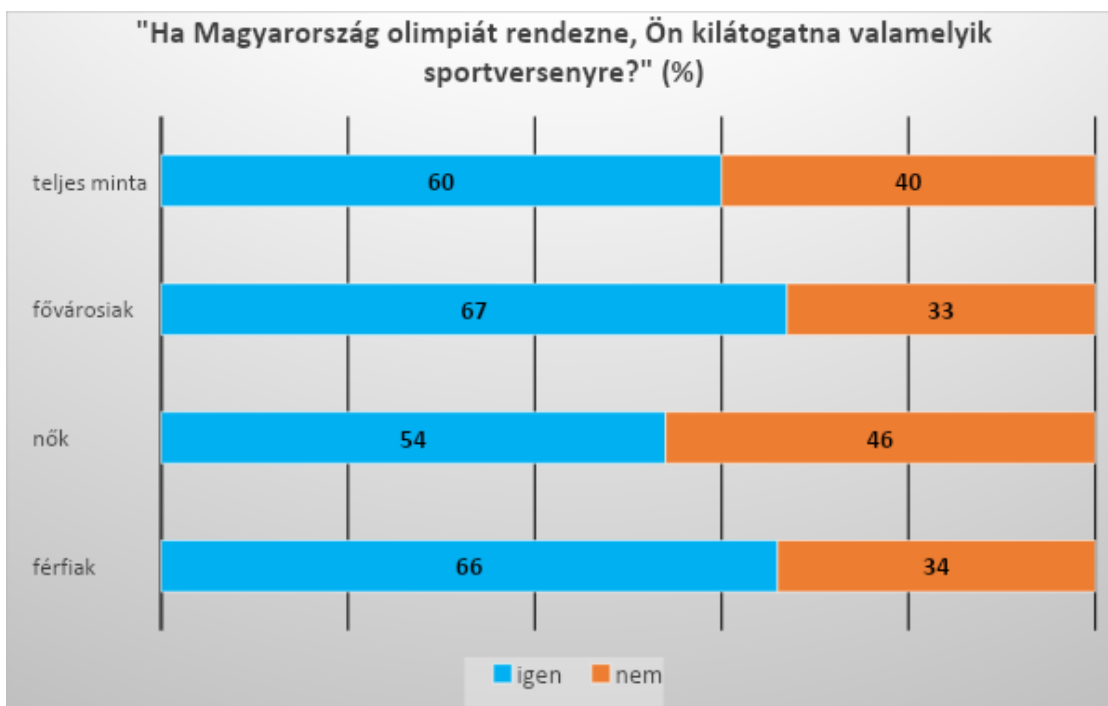


Ha az olimpiai közvetítés követésével eltöltött időt vizsgáljuk, elmondhatjuk, hogy a nézők túlnyomó többsége napi 1 óránál kevesebb időt (40%) fordít a versenyek követésére, illetve napi 1-3 órában követi az eseményeket (39%). A megkérdezettek csaknem egyötöde, 18 százaléka napi 4-6 órát áldoz a sportesemények figyelemmel kísérésére. Az olimpiai események igazi megszállottjai, a sportversenyeket napi 7-8 órában vagy 8 óránál is hosszabban követők további 2, illetve 1 százalékot tesznek ki a teljes mintán belül.

## Egy budapesti olimpiai versenyre való kilátogatás

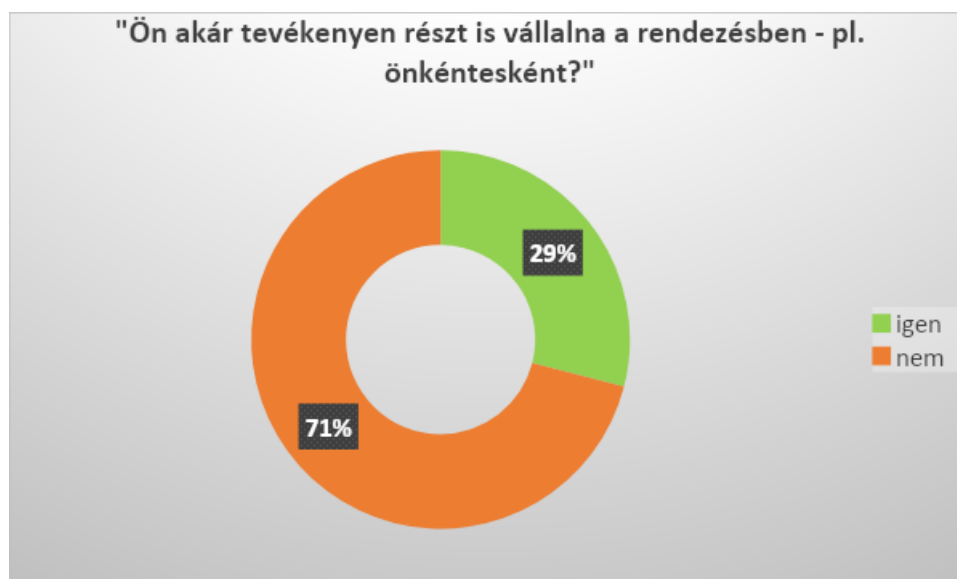
A válaszadók abszolút többsége, 60 százaléka nyilatkozott úgy, hogy egy budapesti olimpiarendezés esetén, ha tehetné, kilátogatna valamelyik sporteseményre.





Budapesti olimpiarendezés esetén – saját elmondásuk szerint – a férfi válaszadóknak a kétharmada, a nőknek több mint a fele látogatna ki legalább egy olimpiai versenyre. A fővárosiak kétharmada szintén tiszteletét tenné valamelyik sportversenyen.

### Az olimpiarendezésben való tevékeny részvétel



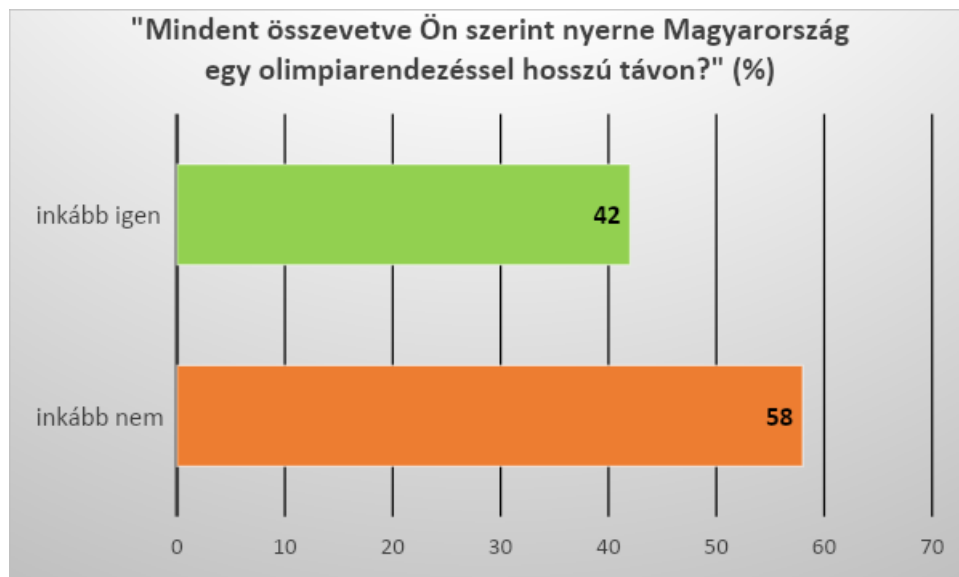
A válaszadók 29 százaléka nyilatkozott úgy, hogy akár tevékenyen részt is vállalna az olimpiarendezésben, míg a nemleges választ adók aránya 71 százalék volt.

## Az olimpiarendezéssel szembeni aláírásgyűjtésen való részvétel



A válaszadók 7 százaléka emlékezett úgy, hogy részt vett a 2017-es, olimpiarendezéssel szembeni aláírásgyűjtésen, amelynek nyomán meghiúsult a 2024-es budapesti rendezés terve. A fővárosi válaszadók nagyobb arányban vallottak az aláírásgyűjtésen való részvételükről: e szavazói szegmensben 11 százalék emlékezett úgy, hogy támogatta tevékenyen az aláírásgyűjtési akciót.

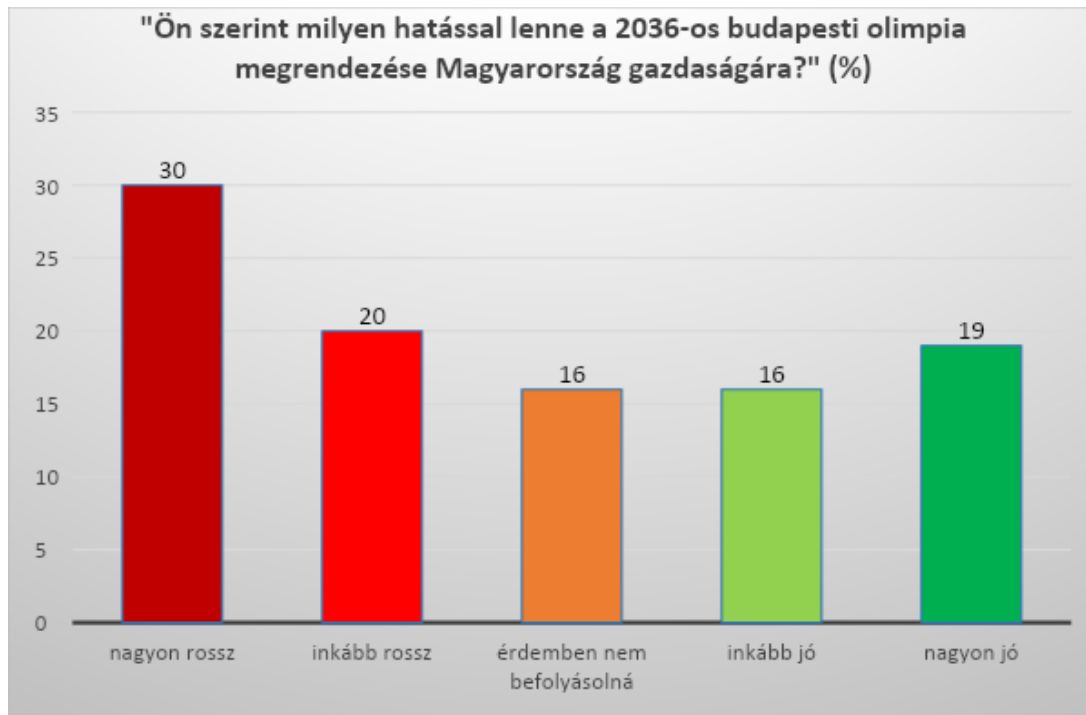
## Nyerne-e az ország az olimpiarendezéssel?



A válaszadók abszolút többsége, 58 százaléka szerint „inkább nem” nyerne Magyarország hosszú távon egy olimpia megrendezésével. Ezzel ellentétes véleményre a válaszadóknak a 42 százaléka helyezkedett. A női válaszadók statisztikailag releváns mértékben, az idősebb, 56 év feletti (s különösen a 66 év feletti) korcsoportok szignifikáns mértékben magasabb arányban vallották azt, hogy

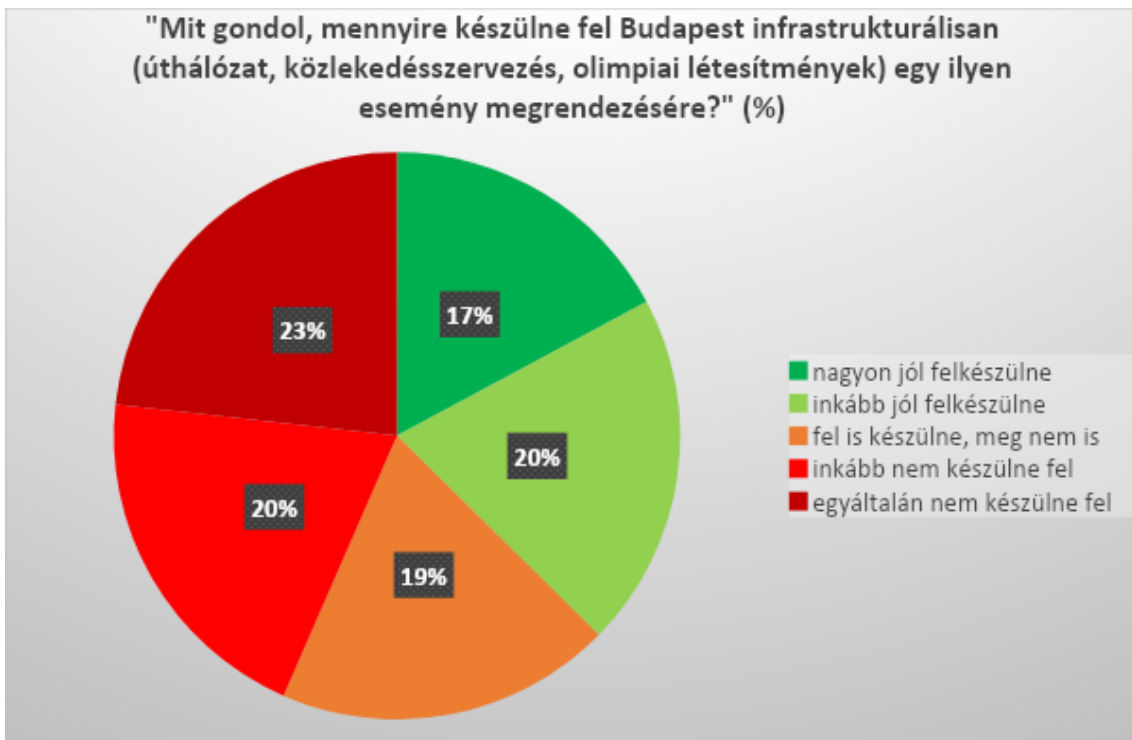
az országnak hosszú távú előnye nem származna az olimpiarendezésből. A fővárosi lakóhely érdemben nem befolyásolta a kapott válaszok megoszlását a teljes minta vonatkozó arányszámaihoz képest.

## Az olimpiarendezés hatása a magyar gazdaságra



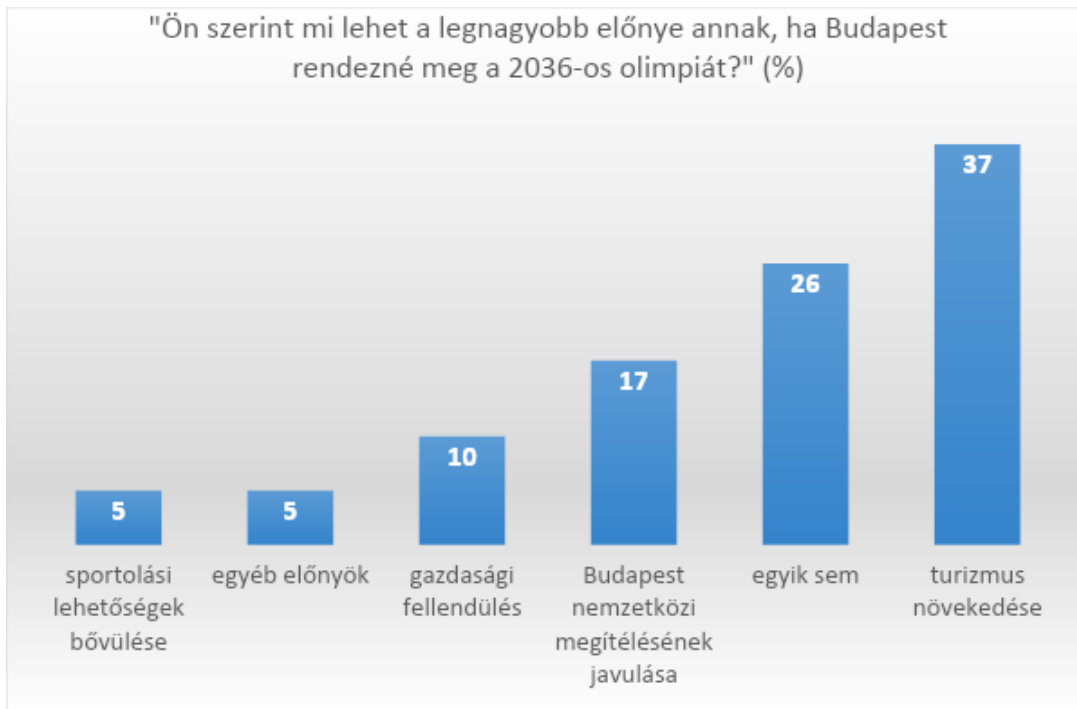
A válaszadóknak a fele gondolja úgy, hogy a 2036-os budapesti olimpiarendezés „nagyon rossz” vagy „inkább rossz” hatással lenne az ország gazdasági helyzetére. Ezzel szemben 35 százalékot tesz ki azon válaszadók együttes aránya, akik szerint az olimpiarendezésnek inkább vagy döntő mértékben pozitív gazdasági hatásai lennének. Köztes álláspontra („érdemben nem befolyásolná” a gazdasági helyzetet) a válaszadóknak a 16 százaléka helyezkedett. A fiatalok és a férfiak itt is jellemzően pozitívabbnak látják az olimpiarendezés várható hatásait, míg a női válaszadók és különösen az idős korcsoportok az átlagnál negatívan ítélik azt meg.

## Az olimpiarendezésre való infrastrukturális felkészülés



A válaszadóknak a relatív többsége, 44 százaléka ítéli meg negatívan a fővárosi infrastruktúra felkészítésének lehetőségeit az olimpiarendezés kívánalmai szerint. A felkészülés lehetőségét pozitívan megítélők együttes aránya 37 százalékot, míg a köztes álláspontra helyezkedőké 19 százalékot tesz ki.

## Az olimpiarendezés várható, pozitív hozadéka



A válaszadók relatív többsége, 37 százaléka a hazánkba irányuló turizmus növekedését várna egy esetleges olimpiarendezéstől. 17 százalék pozitív hozadékként a főváros nemzetközi megítélésének javulására számítana. Gazdasági fellendülést az olimpiarendezéstől csupán a válaszadók egytizede remélne. A sportolási lehetőségek bővülését, mint várt, pozitív hatást a megkérdezettek 5 százaléka említette, további 5 százalék pedig egyéb, a felsoroltak közt nem szereplő előnyt várna a rendezéstől. 26 százalékot tett ki azok aránya, akik szerint semmilyen előnnyel nem járna az olimpiarendezés.

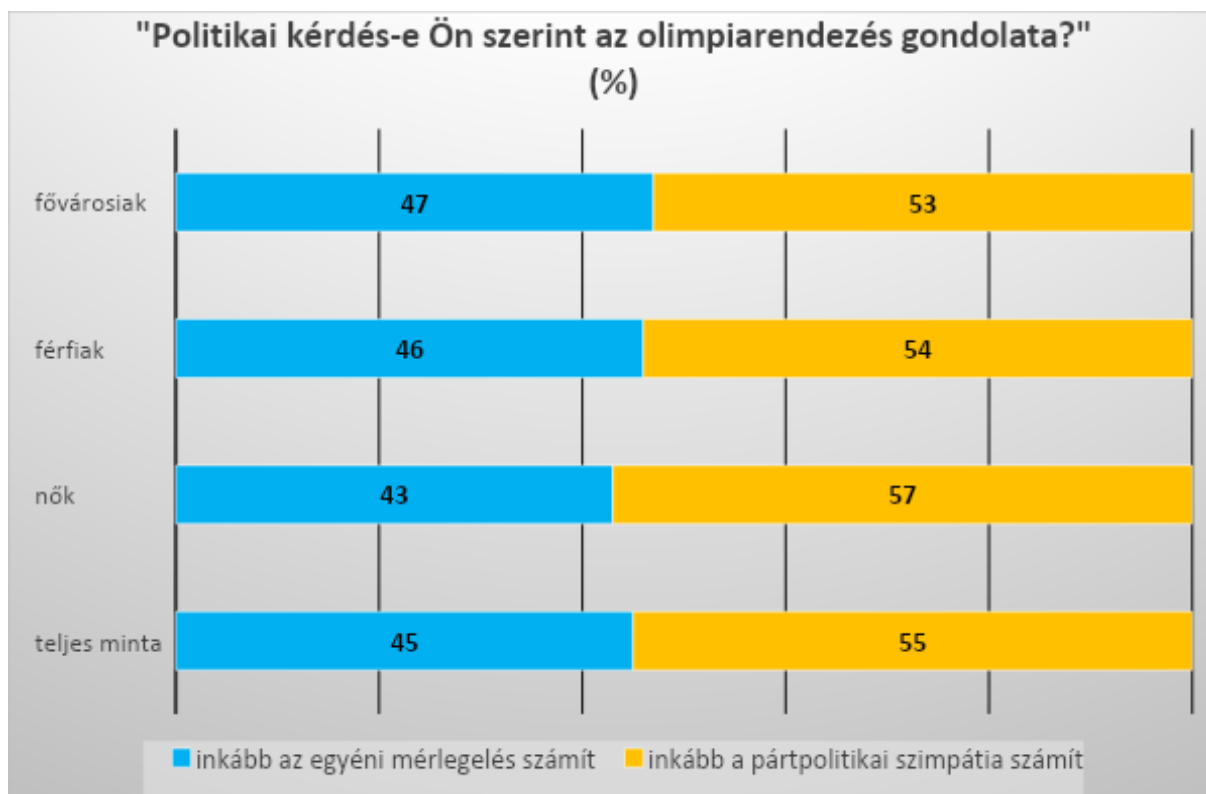
## **Az olimpiarendezéssel járó kellemetlenségek vállalása**



Amennyiben olimpia rendezésére kerülne sor, a megkérdezettek több mint fele, 55 százaléka inkább vállalná a rendezéssel járó, időszakos kellemetlenségeket, mint például megnövekedett forgalom, különböző korlátozások. Ugyanakkor szintén magas, 45 százalékos azoknak az aránya, akik inkább nem vállalnák ezeket, a nem kifejezetten anyagi jellegű áldozatokat. A kapott válaszok szegmentálása arra is rámutatott, hogy az áldozatvállalásra az átlaghoz képest inkább hajlandóak a fiatalabbak, a férfiak, valamint a felsőfokú végzettségűek.

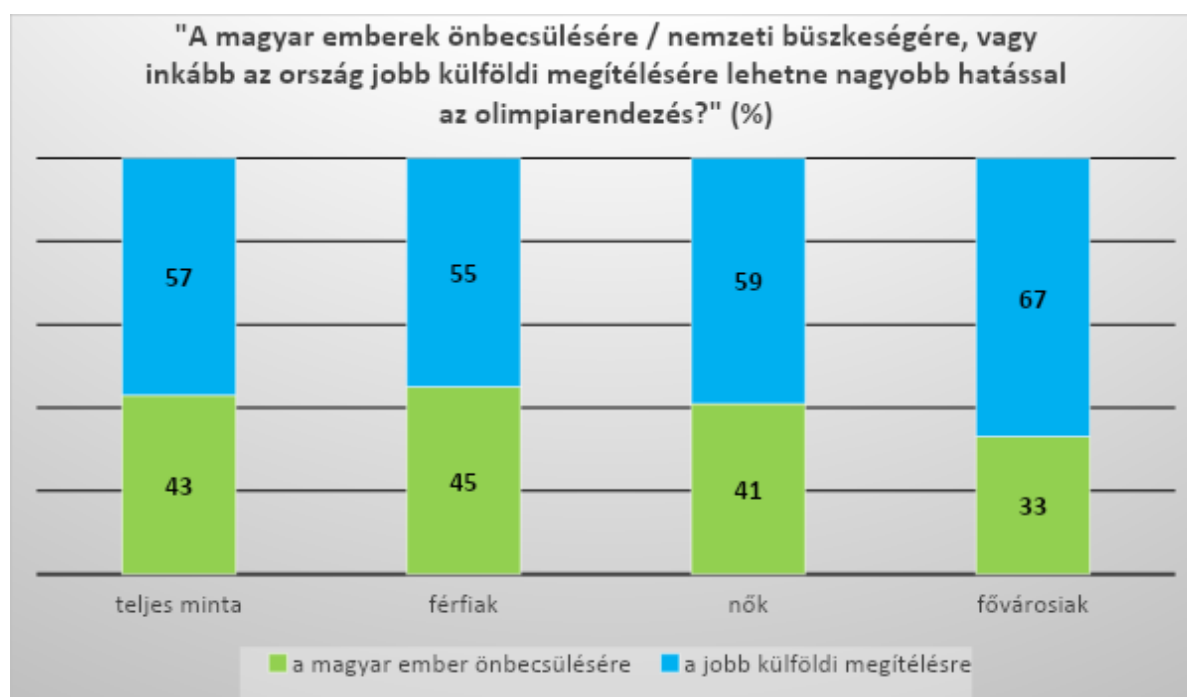
### **Az olimpiarendezés, mint (párt)politikai kérdés**

Az olimpiarendezés kérdése körüli, elhúzódó polémia és a sportberuházások pártpolitikai konnotációja okán szükségesnek tartottuk feltenni a kérdést, hogy a választók szerint a budapesti olimpia kérdése mennyiben határolható el a pártpolitikai szimpátiáktól és interpretációktól.



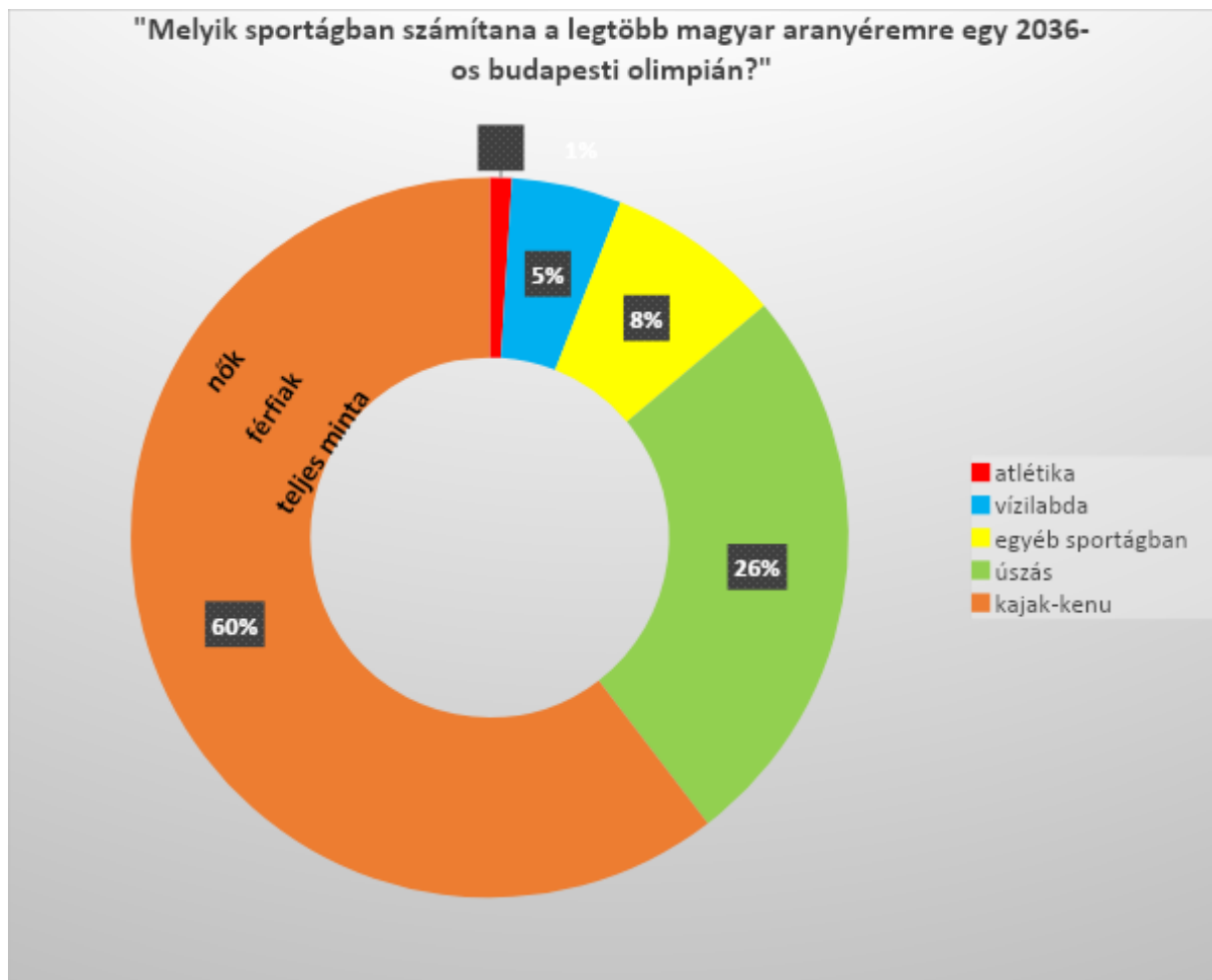
Az eredményekből jól kivehető, hogy az olimpiarendezés kérdése polarizálja a társadalmat, mivel a rendezésről szóló vita átpolitizálttá vált. A válaszadók abszolút többsége, 55 százaléka vélekedik úgy, hogy az olimpiarendezés megítélésében „inkább a pártpolitikai szimpátia számít” – szemben azzal a 45 százalékkal, akik az egyéni mérlegelést gondolják hangsúlyosabbnak.

## Nemzeti önbecsülés és nemzetközi megítélés



A válaszadók abszolút többsége, 57 százaléka szerint az olimpiarendezés pozitív hozadéka inkább az ország kedvezőbb nemzetközi megítélése lehetne, míg 43 százalék szerint inkább a magyar emberek önbecsülésére gyakorolhatna nagyobb hatást. A teljes minta megoszlásához képest a fővárosiak még hangsúlyosabbnak gondolják az olimpiarendezés országmázzsal kapcsolatos hatását, míg a nemzeti önbecsülésre gyakorolt hatását kevésbé fajsúlyosnak értékelik.

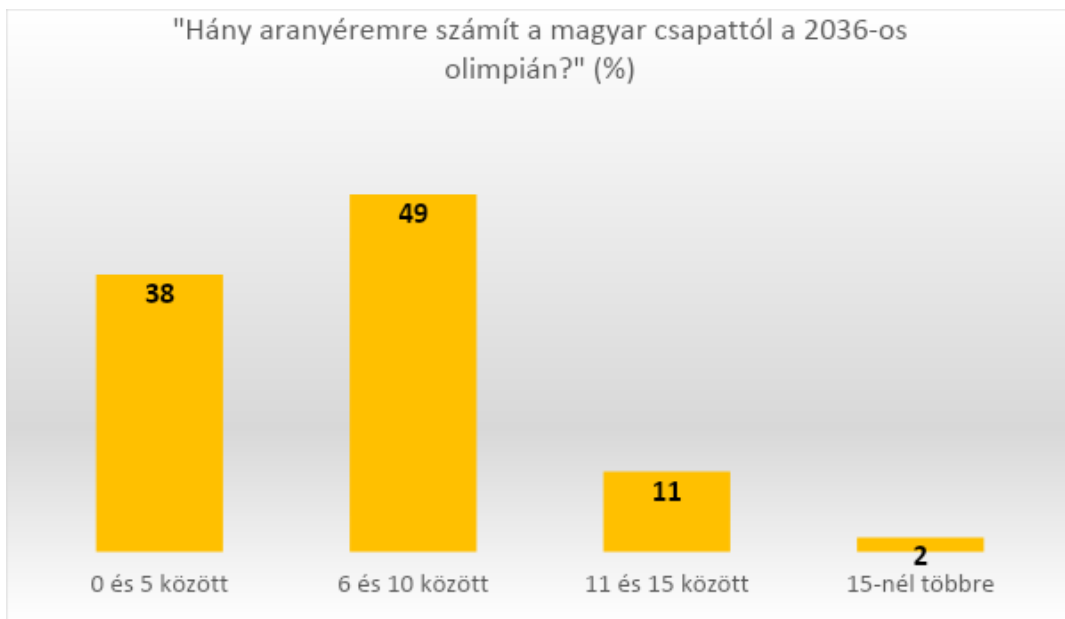
### Várt aranyérmek sportágak szerint



A válaszadók 60 százaléka leginkább a kajak-kenu versenyszámokban induló olimpikonok teljesítményében bízik a várt aranyérmek szempontjából, míg 26 százaléka az úszóktól reméli a legtöbb aranyérmet. Egyéb sportágakban indulók sikeres szereplésétől a válaszadók további 8 százaléka látja lelki szemei előtt a dobogó legfelső fokát, míg 5 százaléka elsősorban a vízilabdázókban bízik. A válaszadók 1 százaléka szerint az atlétikai versenyszámokban vetélkedők hozhatják a legtöbb aranyat az országnak.

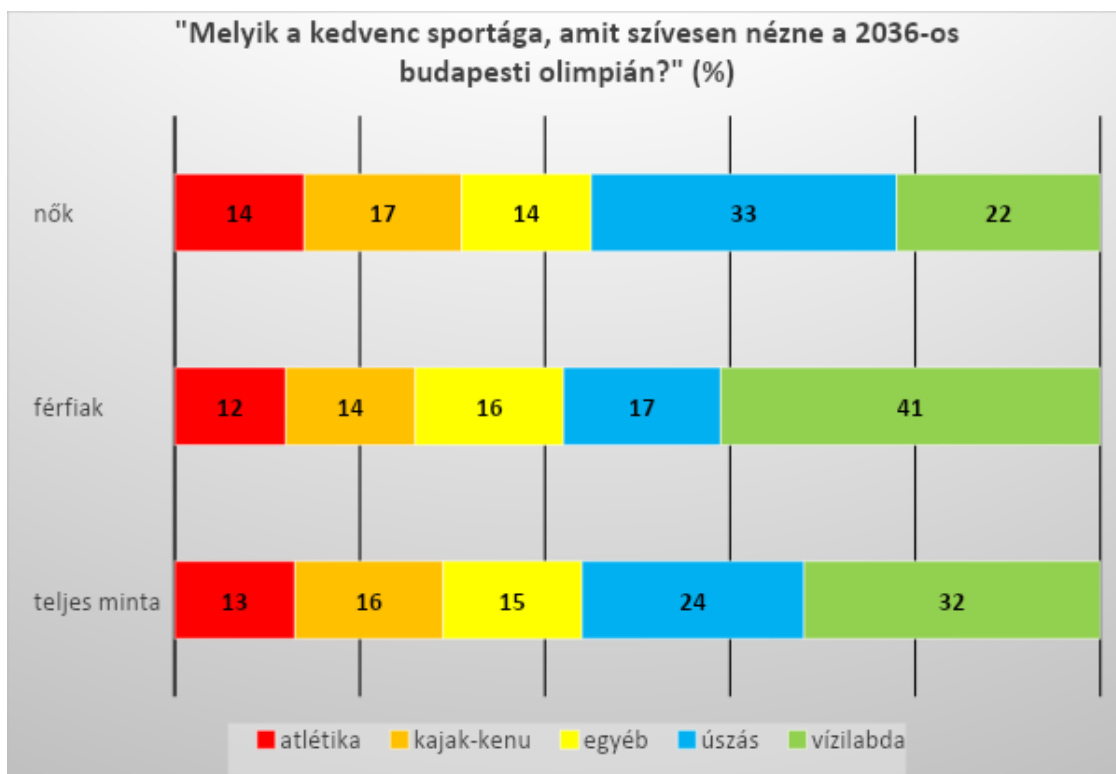


## A várt aranyérmek száma a 2036-os olimpián



A válaszadók csaknem fele (49%) 6 és 10 közötti aranyéremre számít a 2036-os olimpián, míg 38 százaléka 0 és 5 közé becsüli a magyar olimpikonok által várhatóan megszerzendő aranyérmek számát. További 13% nagyon ambiciózus: 11% szerint 11 és 15 között lesz a magyar aranyérmek száma, míg 2% 15-nél is több magyar aranyra számít.

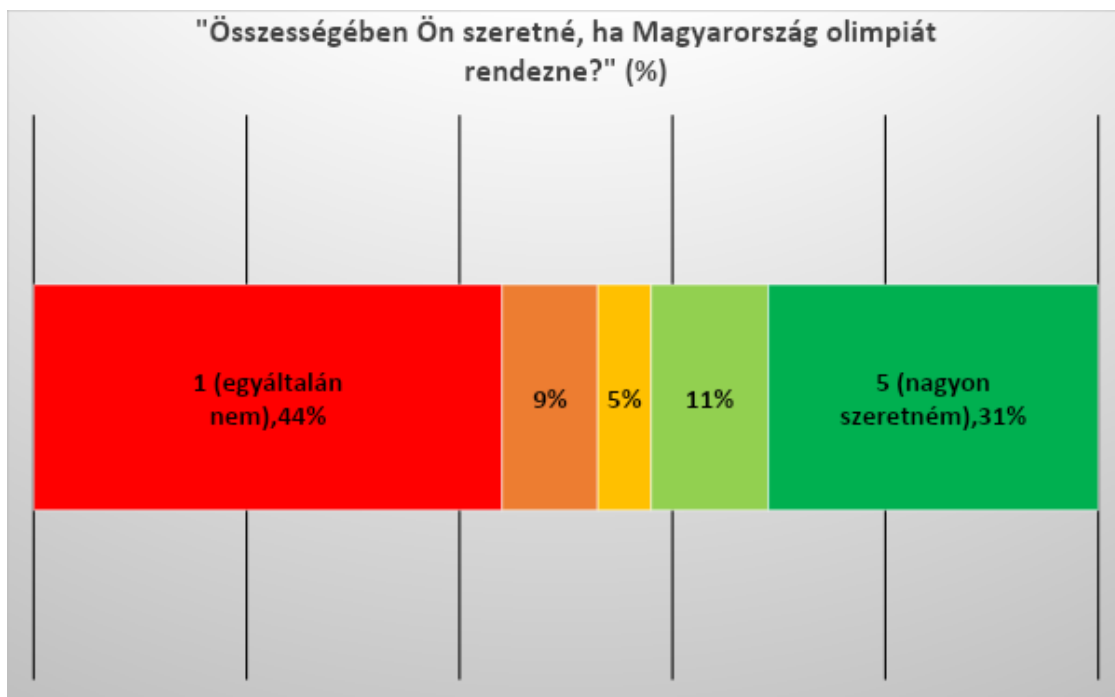
## Legnépszerűbb olimpiai sportágak



A válaszokból kiderül, hogy a magyar közönség leginkább a vízilabda és az úszás iránt érdeklődik. Előbbi különösen a férfiak körében népszerű, míg a hölgyek relatív többsége az úszást preferálja.

## Az olimpiarendezés támogatottság

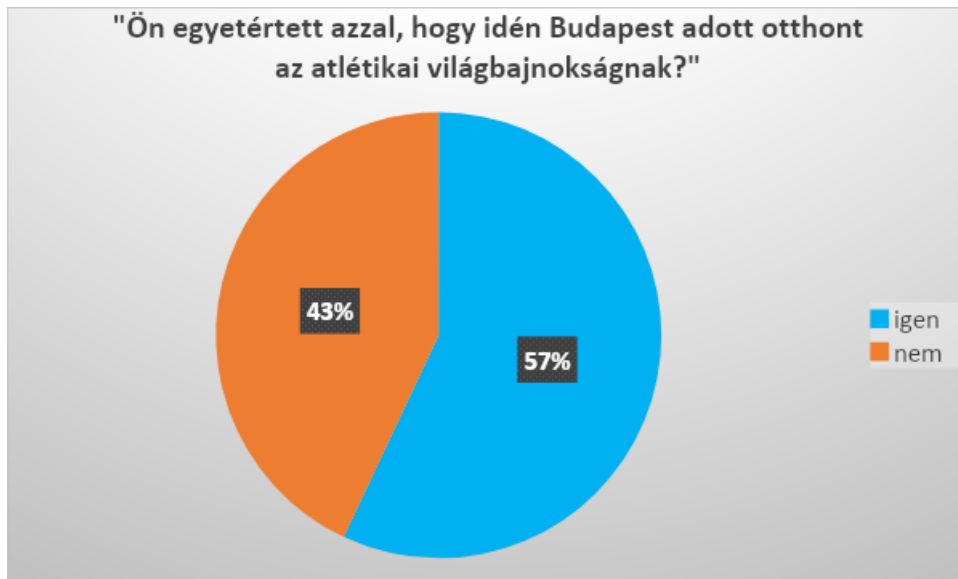
Az olimpiarendezés támogatottságát nemcsak eldöntendő kérdésként (lásd: fentebb) és kifejezetten a 2036-os céldátumhoz kötve, hanem skálázós („osztályozós”) módszerrel és konkrét rendezési dátum megjelölése nélkül is felmértük.



Az eredményekből kivehető, hogy a kérdés absztraktabb jellege ellenére a válaszadók véleménye továbbra is polarizált, ami jól jelzi, hogy nehezen képesek elvonatkoztatni a kérdés aktuálpolitikai olvasatától. Emlékeztetes, hogy az [első kérdésünkre](#) adott válaszban a válaszadók 42 százaléka támogatta a rendezést, szemben az 58 százaléknyi ellenzővel. A válaszok megoszlása ezúttal is hasonló képletet mutat.

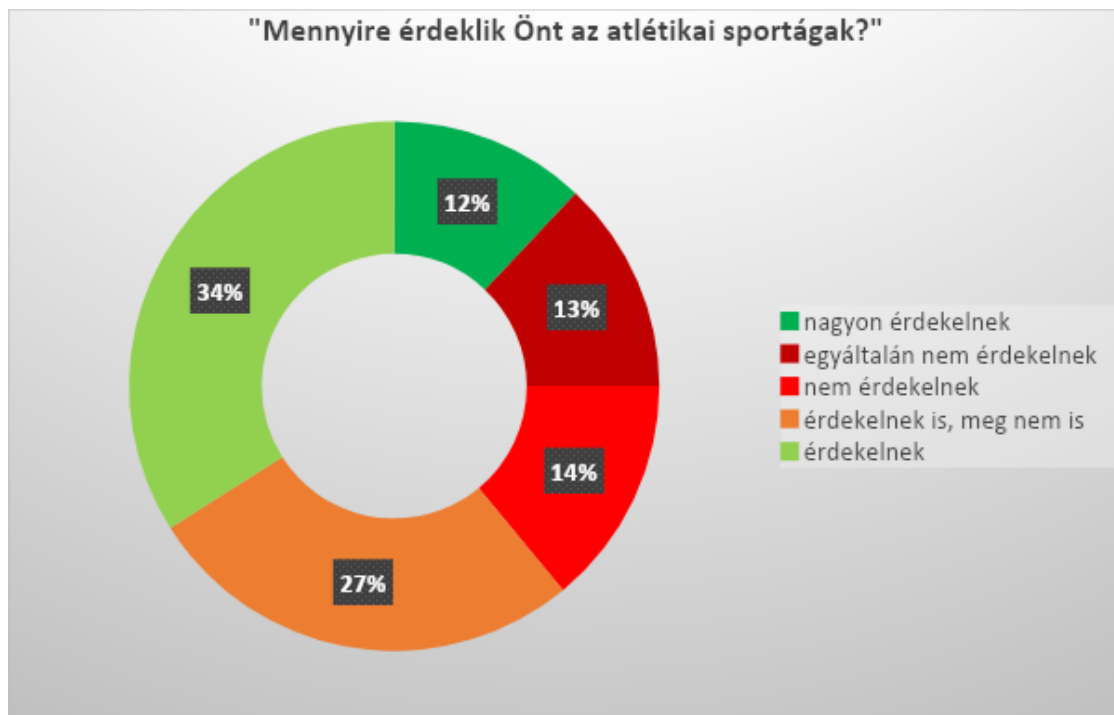
## A budapesti atlétikai világbajnokság támogatottsága

Felmérésünk idején a budapesti rendezésű atlétikai világbajnokság már nemcsak egy jövőbeli terv volt, hanem egy aktuális esemény. Ennek a ténye vélhetően vissza is köszönt a kapott eredményekben, megemelve a támogató szavazatok arányát. (Ez a jelenség hasonlít a pártpolitikában a választások nyomán tapasztalható „győzteshez húzáshoz”).



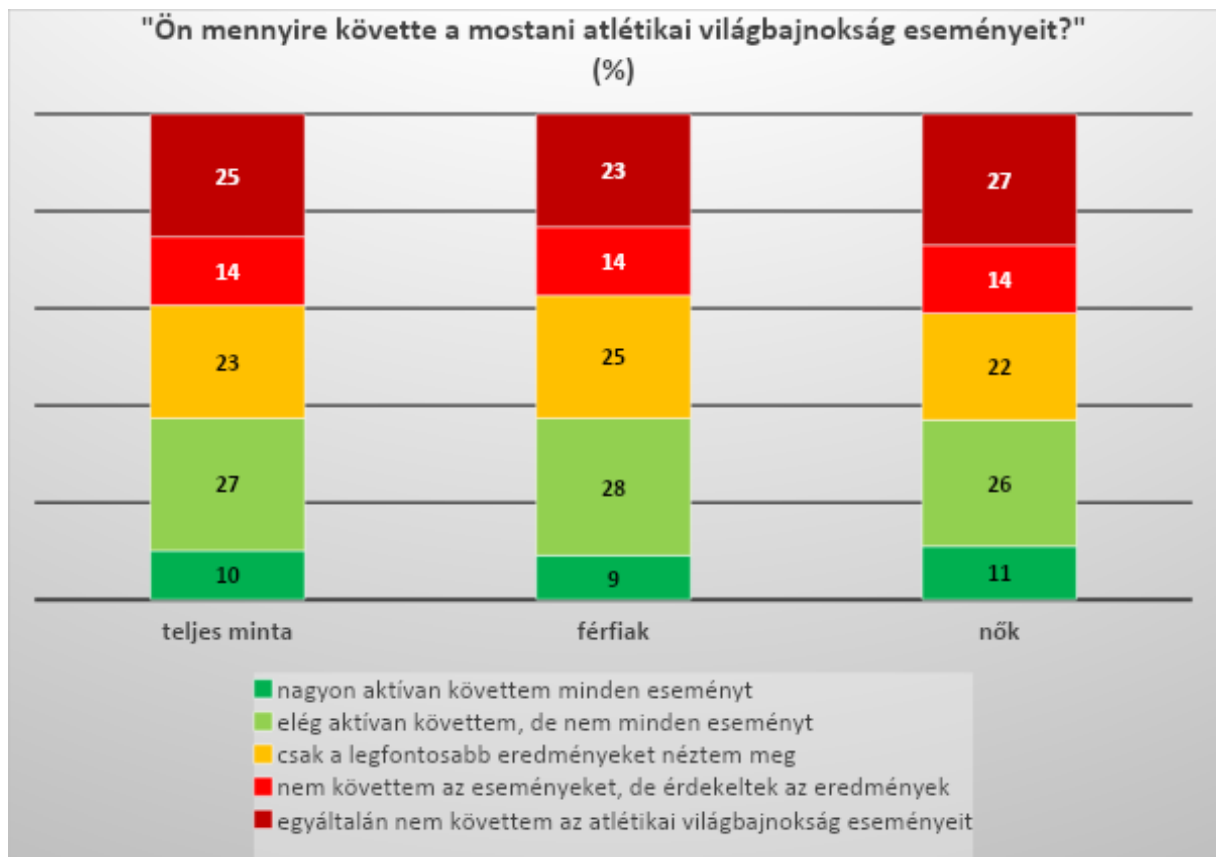
Ha megnézzük a kapott arányokat, felfedezhetjük, hogy szinte százalékra pontosan az ellentétét kaptuk annak, mint amikor a 2036-os budapesti olimpiarendezés témájában fogalmaztunk meg eldöntendő kérdést (ott 42 százaléknyi támogató szavazat állt szemben 58 százaléknyi ellenzővel).

### Az atlétikai sportágak iránti érdeklődés



A válaszadóknak együttesen a 46 százaléka nyilatkozott úgy, hogy őt, személy szerint „érdeklík” vagy „nagyon érdeklík” az atlétikai sportágak. Ezzel szemben a „nem” vagy „egyáltalán nem” érdeklődők összesített aránya 27 százalék volt. Ugyancsak 27 százalék azok aránya, akik köztes álláspontra („érdeklík is, meg nem is”) helyezkedtek a kérdésben.

## Az atlétikai világbajnokság eseményei iránti érdeklődés



A válaszadók egynegyede nyilatkozott úgy, hogy egyáltalán nem követte az atlétikai világbajnokság eseményeit. További 14 százalék ugyan nem követte, de bevallása szerint érdekelték az eredmények. 23 százalék volt azok aránya, akik „csak a legfontosabb eredményeket nézték meg”. Az atlétikai világbajnokságot a válaszadók 27 százaléka követte „elég aktívan”, míg 10 százaléka „nagyon aktívan”.

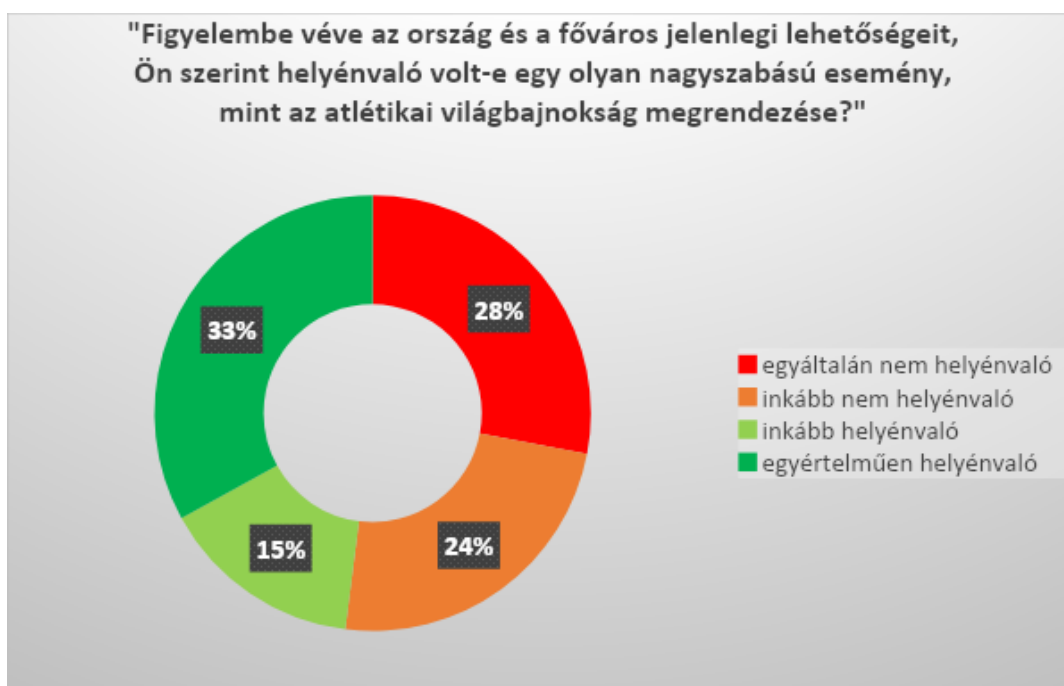
## Az atlétikai világbajnokság követésének módja

Megjegyzés: A lekérdezés során többes feleletválasztásos technikát alkalmaztunk. A többes feleletválasztás lehetősége miatt a százalékos arányszámok összege meghaladja a 100 százalékot.



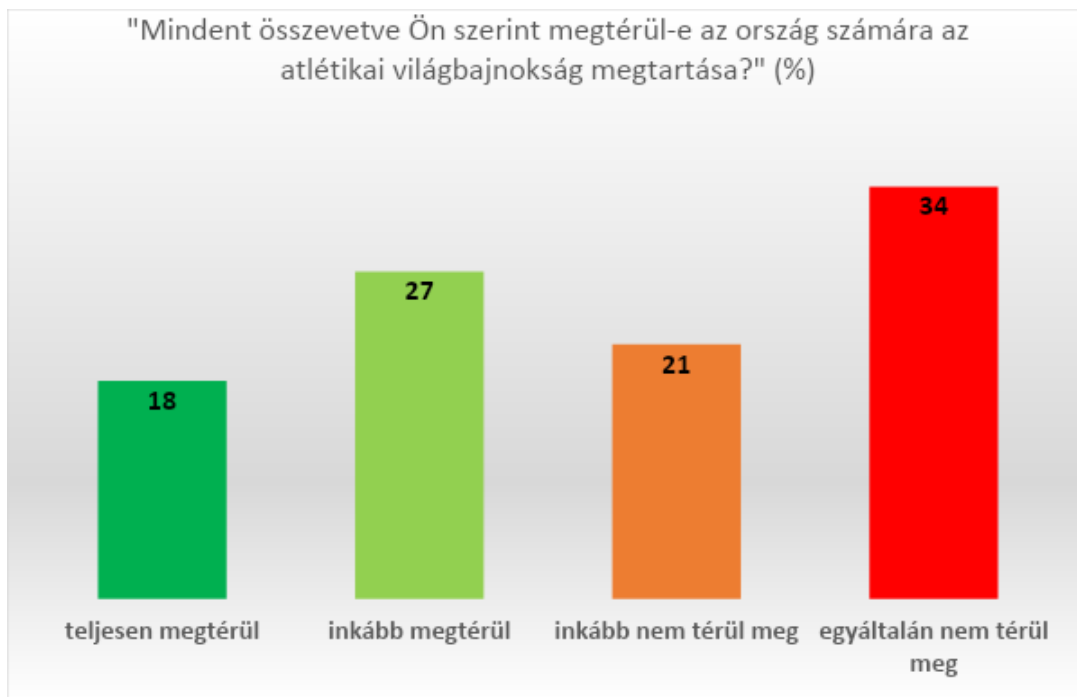
A válaszadók leginkább élő televíziós közvetítésen, hírportálokon, online közvetítésen, valamint a közösségi médián keresztül követték az atlétikai világbajnokság eseményeit.

### Az atlétikai világbajnokság megrendezése az ország és a főváros teherbíró képessége tükrében



Ahogy általában, ezúttal is sokat számít, hogyan tesszük fel a kérdést. Ha az atlétikai világbajnokság megrendezésének támogatottságára az ország, illetve a főváros jelenlegi (pénzügyi) lehetőségeinek kontextusában kérdezzük rá, már mérsékeltebb a támogatók aránya. A válaszadók egyharmada (33%) így is „egyértelműen helyénvalónak” tartja a rendezést, míg 15 százaléka „inkább helyénvalónak”. Együttesen 52 százalékot képviselnek azok, akik szerint „egyáltalán nem helyénvaló” (28%), illetve „inkább nem helyénvaló” (24%) a jelenlegi lehetőségek melletti rendezés.

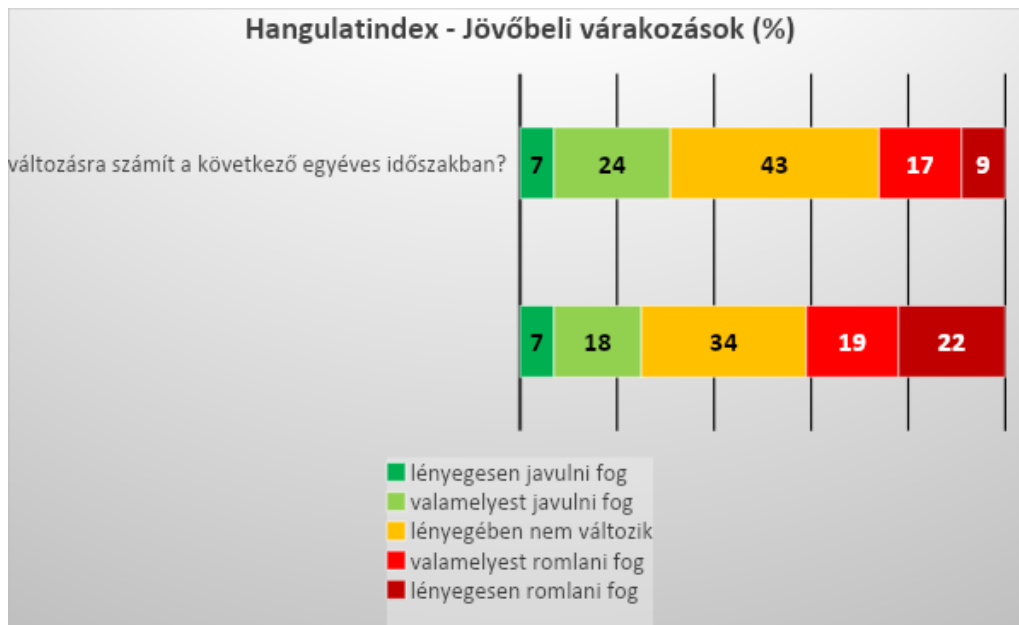
## Az atlétikai világbajnokság rendezésének megtérülése



A válaszadóknak körülbelül az egyharmada (34%) szerint „egyáltalán nem térül meg” az ország számára az atlétikai világbajnokság megrendezése, míg a válaszadóknak körülbelül az egyötöde (21%) szerint „inkább nem térül meg”. Szemben e két álláspont összesített 55 százalékos arányával, együttesen 45 százalékot tesznek ki a megtérülést pozitívan értékelő vélemények: 18 százalék szerint „teljesen megtérül”, 27% szerint „inkább megtérül” a rendezés.

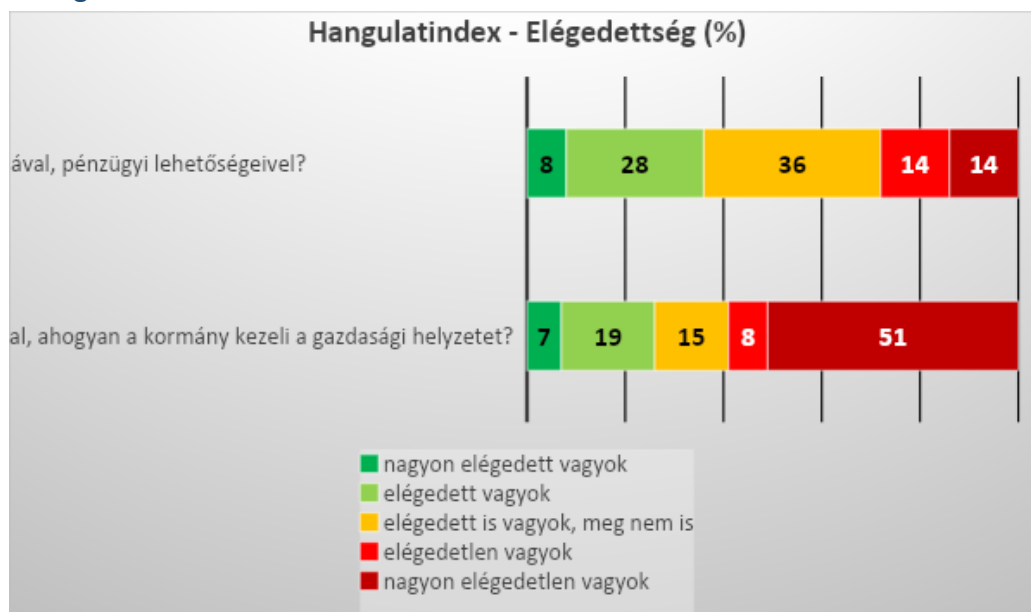
## A PegaPoll Hangulatindex szeptemberi állása

### Jövőbeli várakozások



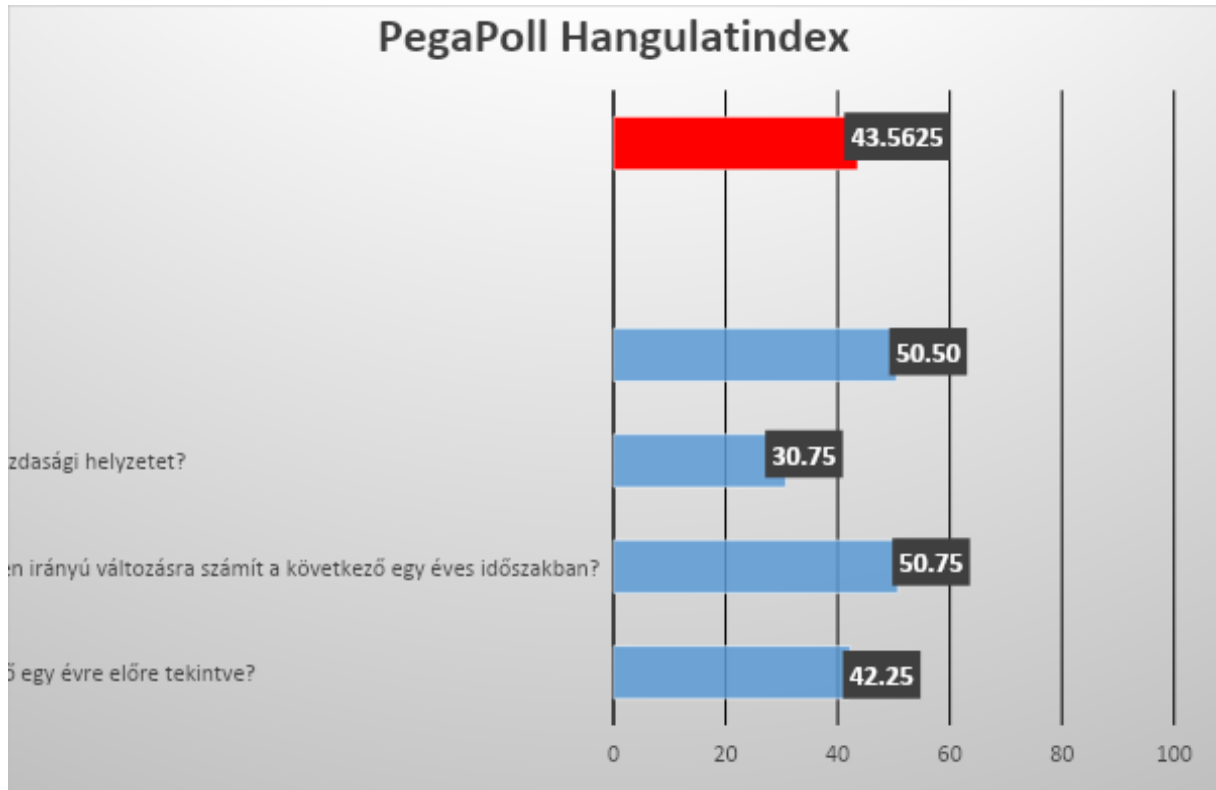
A válaszadók egynegyede (25%) számít a hazai gazdasági helyzet javulására a következő egy év során, míg körülbelül egyharmada (34%) nem vár érdemleges változást a jelenlegi helyzethez képest. A pesszimista várakozások vannak relatív többségben: a gazdasági helyzet romlására a válaszadók 41 százaléka számít a következő évben. A személyes élethelyzettel kapcsolatos várakozások már pozitívabb képet mutatnak: a válaszadók 31 százaléka számít saját kilátásainak javulására – szemben a 26 százalékkal, akik pénzügyi lehetőségeik romlását várják a következő egy évtől. Köztes álláspontra („lényegében nem változik”) a válaszadók 43 százaléka (relatív többség) helyezkedett.

### Elégedettség



Éles kontraszt figyelhető meg aközött, hogy a válaszadók mennyire elégedettek a jelenlegi élethelyzetükkel, és mennyire elégedettek a kormányzati válságkezeléssel. Míg előbbivel a válaszadók 36 százaléka elégedett, szintén 36 százaléka pedig „elégedett is, meg nem is”, addig az utóbbival az abszolút többség (58%) elégedetlen, s csupán 26 százalék elégedett.

#### A PegaPoll Hangulatindex (PHI) szeptemberi állása





<b>Mire számít a hazai gazdasági helyzet alakulásával a következő egy évre előre tekintve?</b>					
Szöveges skála	lényegesen romlani fog	valamelyest romlani fog	lényegében nem változik	valamelyest javulni fog	lényegesen javulni fog
Számskála	1	2	3	4	5
Súlyok	0	0,25	0,5	0,75	1
Megoszlás	22	19	34	18	7
	<b>42,25</b>				
<b>Az Ön személyes élethelyzete, háztartása pénzügyi lehetőségeit tekintve milyen irányú változásra számít a következő egyéves időszakban?</b>					
Szöveges skála	lényegesen romlani fog	vaklamelyest romlani fog	lényegében nem változik	valamelyest javulni fog	lényegesen javulni fog
Számskála	1	2	3	4	5
Súlyok	0	0,25	0,5	0,75	1
Megoszlás	9	17	43	24	7
	<b>50,75</b>				
<b>Mindent összevetve mennyire elégedett azzal, ahogyan a kormány kezeli a gazdasági helyzetet?</b>					
Szöveges skála	nagyon elégedetlen vagyok	elégedetlen vagyok	elégedett is vagyok, meg r	elégedett vagyok	nagyon elégedett vagyok
Számskála	1	2	3	4	5
Súlyok	0	0,25	0,5	0,75	1
Megoszlás	51	8	15	19	7
	<b>30,75</b>				
<b>Mennyire elégedett a jelenlegi életszínvonalával, pénzügyi lehetőségeivel?</b>					
Szöveges skála	nagyon elégedetlen vagyok	elégedetlen vagyok	elégedett is vagyok, meg r	elégedett vagyok	nagyon elégedett vagyok
Számskála	1	2	3	4	5
Súlyok	0	0,25	0,5	0,75	1
Megoszlás	14	14	36	28	8
	<b>50,5</b>				
<b>Alindexek értékei</b>					
<b>PHI értéke</b>	<b>43,5625</b>				

**A PegaPoll Hangulatindex szeptemberi értéke: 43,6 pont.**

Az elégedettségi mutatók 0 és 100 közé eső számok (indexek), amelyeket nem lehetséges „százalékként” (arányként) értelmezni. Kizárólag az időbeli változások követése alkalmasak, így azok hónapról hónapra történő vezetésével nyomon követhetjük a közhangulat változását.